



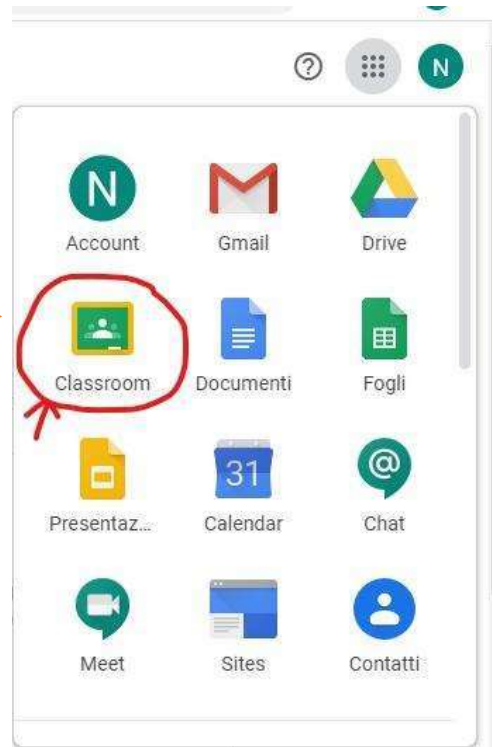
# APPLICAZIONE GOOGLE CLASSROOM

## RESTITUIRE UN COMPITO

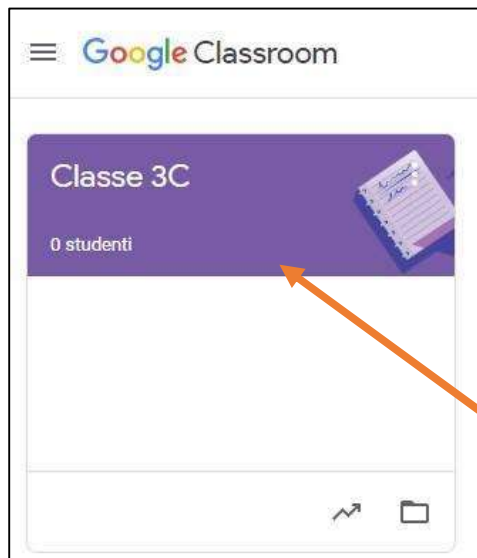
1. ENTRARE NELLA PAGINA GOOGLE PER ACCEDERE AL PROPRIO ACCOUNT GSUITE:



2. UNA VOLTA ENTRATI NEL VOSTRO ACCOUNT CLICCARE **SUI PUNTINI IN ALTO A DESTRA**. COMPARIRÀ LA RACCOLTA DELLE APP DISPONIBILI PER IL VOSTRO ACCOUNT.



3. SCEGLIERE DALLA LISTA L'APP CLASSROOM



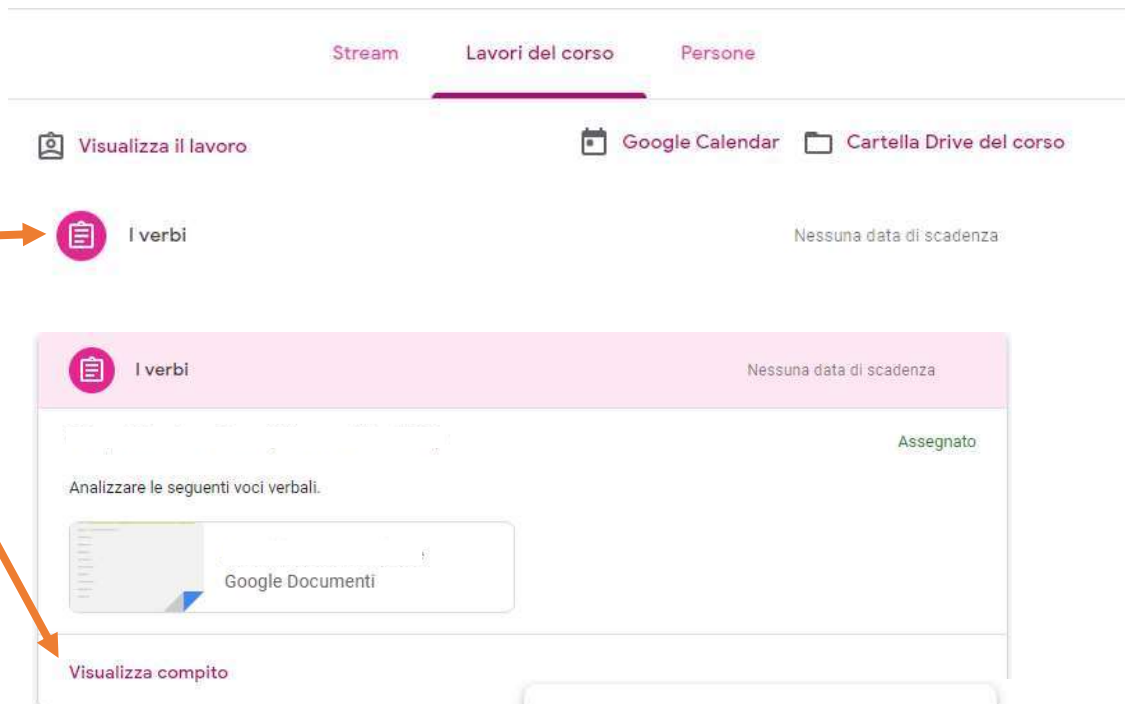
4. UNA VOLTA ENTRATI IN CLASSROOM CLICCARE SULLA **CLASSE**.

Stream **Lavori del corso** Persone Voti



5. CLICCARE SU **LAVORI DEL CORSO**

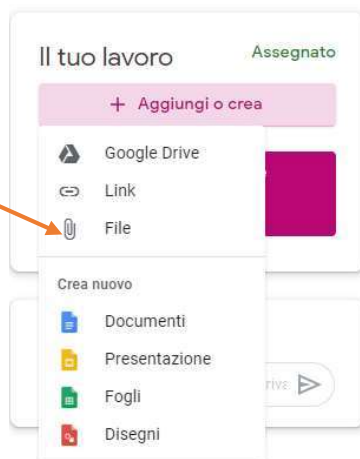
6. APPARIRÀ LA SEGUENTE SCHERMATA, QUINDI CLICCARE SUL COMPITO ASSEGNATO DAL DOCENTE E SU **VISUALIZZA COMPITO.**



7. IN QUESTA SEZIONE È POSSIBILE RESTITUIRE L'ELABORATO AL DOCENTE CLICCANDO SU **+ AGGIUNGI O CREA.**



SUCCESSIVAMENTE SCEGLIERE TRA I VARI TIPI DI ALLEGATI (ESEMPIO: PER CARICARE UNA FOTO DAL PROPRIO DISPOSITIVO CLICCARE SU FILE E SELEZIONARLA).



8. DOPO AVER CARICATO L'ELABORATO, ANCHE PIÙ DI UNO CLICCANDO NUOVAMENTE SU **+ AGGIUNGI O CREA,** È POSSIBILE CONSEGNALO AL DOCENTE CLICCANDO SU **CONSEGNA.**

9. DOPO AVER CONSEGNA TO È POSSIBILE RITIRARE IL COMPITO E SOSTITUIRLO.

